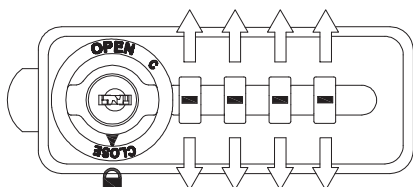


BETJENINGSVEJLEDNING KOMBINATIONSLÅS A152

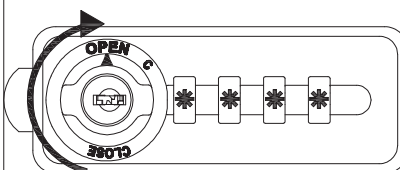


- VED LEVERING ER KODEN PÅ LÅSEN INDSTILLET TIL STANDARDKODEN 3333. AF SIKKERHEDSMÆSSIGE ÅRSAGER BEDES DU VED MODTAGELSE INDSTILLE KODEN TIL DIN PERSONLIGE KODE (SE PUNKT 2 NEDENFOR).
- UNDLAD AT SMØRE OLIE OG LIGNENDE PÅ LÅS OG KODEHJUL

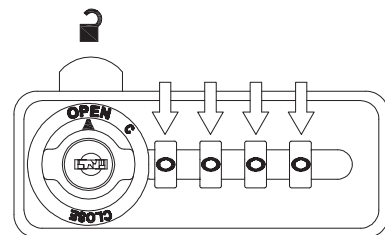
1



INDTAST STANDARDKODEN (3333)
ELLER DIN PERSONLIGE KODE (****).



FOR AT ÅBNE LÅSEN,
DREJES HÅNDTAGET TIL "OPEN".

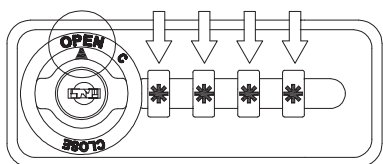


AF HENSYN TIL SIKKERHEDEN,
DREJER KODEHJULET AUTOMATISK
TILBAGE PÅ "0000".

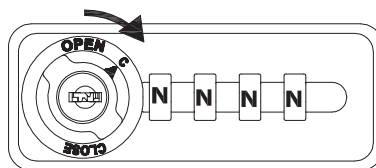
2



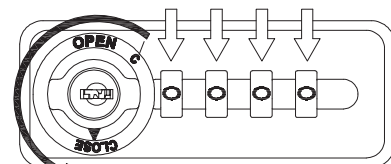
NY KODE
N N N N



INDTAST DEN PERSONLIGE KODE (HVIS
DEN ER VALGT) ELLER STANDARDKODEN,
MENS LÅSEN ER SAT PÅ "OPEN".



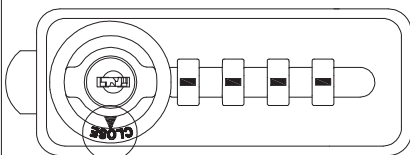
1. DREJ HÅNDTAGET TIL "C"
2. INDTAST DEN NYE KODE "NNNN".



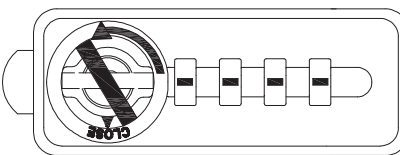
DREJ HÅNDTAGET TILBAGE TIL "CLOSE"
OG DEN NYE KODE ER
HERMED INDSTILLET.

3

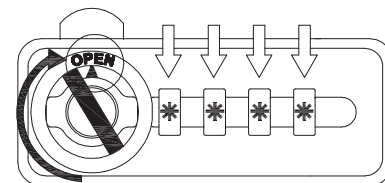
NØDÅBNING/
FIND KODEN



INDSÆT NØGLEN
I NØGLEHULLET.



DREJ NØGLEN TIL VENSTRE.



DREJ HÅNDTAGET TIL HØJRE TIL "OPEN".
KODEN ER HERMED AUTOMATISK
BLEVET INDSTILLET.

HOJER
rum i bevægelse

+45 51 51 60 10
hojer@hojermobler.dk

Version
1.1E